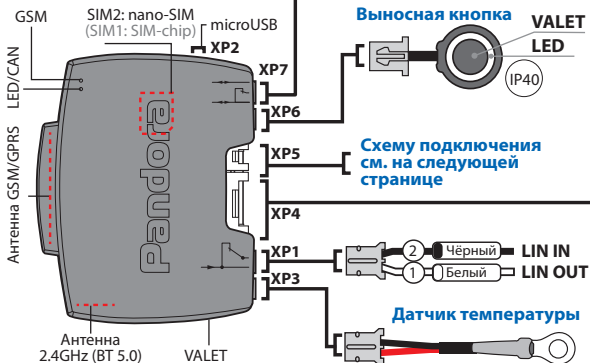


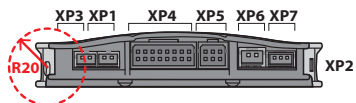
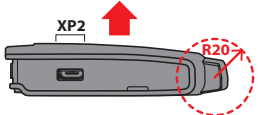
# PANDeST model: X-1800L

## СХЕМА ПОДКЛЮЧЕНИЯ



**ВНИМАНИЕ!** Базовый блок рассчитан для работы при температуре от  $-40^{\circ}\text{C}$  до  $+85^{\circ}\text{C}$ , степень защиты – категория IP40.  
**ВНИМАНИЕ!** Расположение встроенных компонентов может отличаться в зависимости от ревизии базового блока.

### РАСПОЛОЖЕНИЕ БЛОКА



**ВНИМАНИЕ!** Перед началом монтажа системы: ознакомьтесь с информацией по подключению к автомобилю, размещенной в сервисах Pandora Спец и на сайте [specialist.alartrade.ru](http://specialist.alartrade.ru); обновите программное обеспечение системы; назначьте логику работы цифровых шин системы.

**ВНИМАНИЕ!** Места установки базового блока и элементов системы должны соответствовать их температурным и пылевлагозащитным характеристикам.  
**ВНИМАНИЕ!** Все силовые цепи с использованием внешних реле и других исполнительных устройств, не питающихся от базового блока, должны иметь свои предохранители в цепи питания.

**ВНИМАНИЕ!** Система является необслуживаемым устройством. В случае отказа в работе необходимо сразу обратиться в специализированные сервисные центры.  
**ВНИМАНИЕ!** Установка/замена СИМ-карты осуществляется на полностью обесточенном базовом блоке.  
**ЗАПРЕЩЕНО** производить подключение системы к электропроводке транспорта с номинальным напряжением, отличным от 12В.  
**ЗАПРЕЩЕНО** производить подключение системы, имеющей повреждения выходных кабелей.  
**ЗАПРЕЩЕНО** исключать или менять номинал штатно предусмотренных в системе предохранителей при подключении к электропроводке транспорта.

