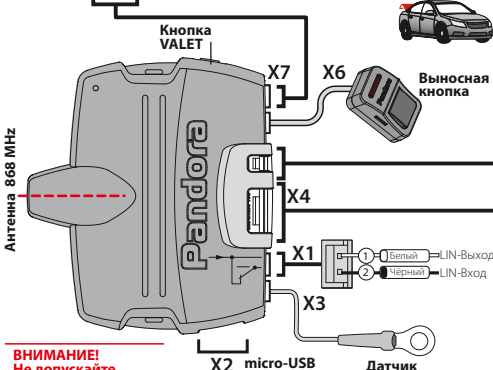
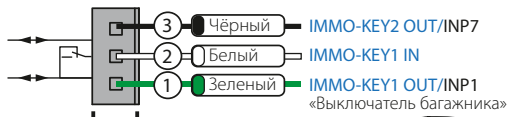
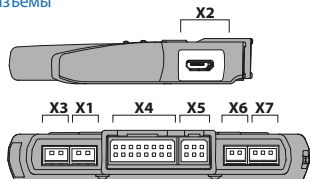


Подключается при реализации функции бесключевого запуска



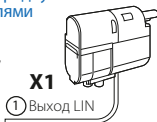
ВНИМАНИЕ!
Не допускайте экранирования
встроенной антенны.

Разъемы



Управление предпусковыми подогревателями

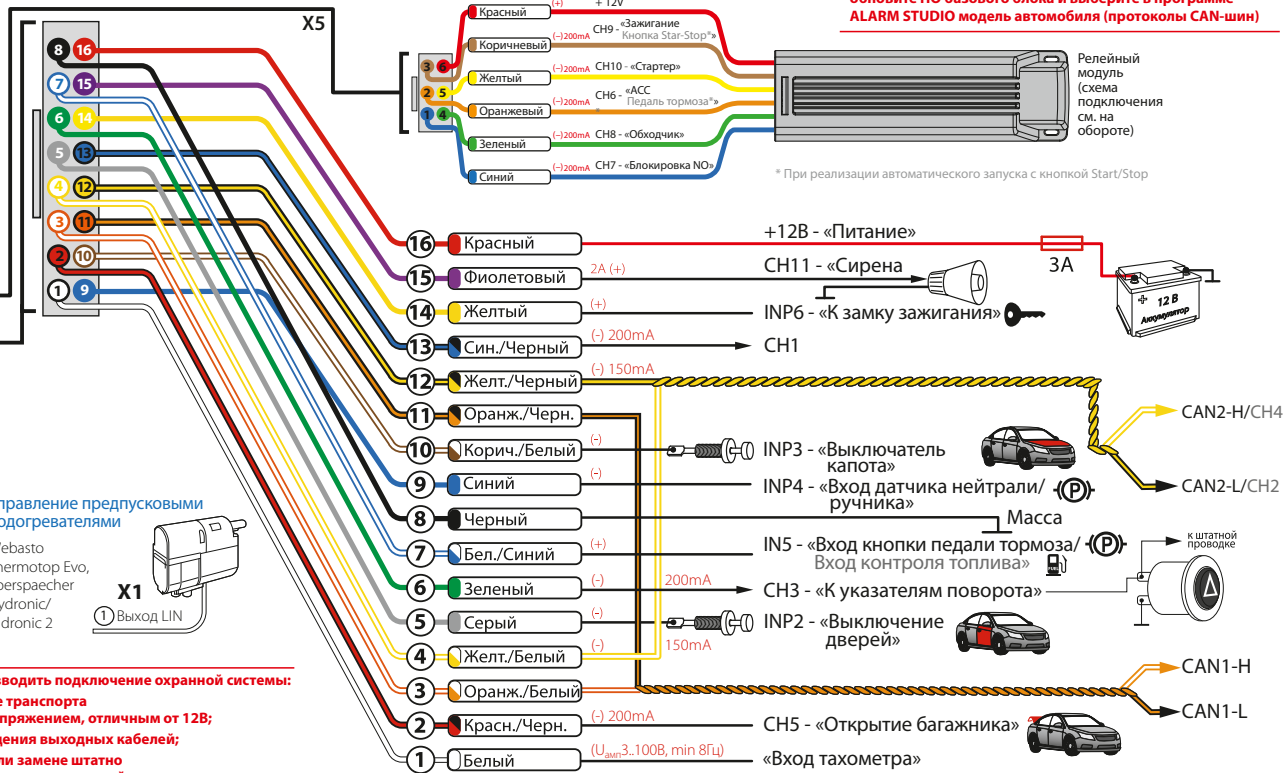
Webasto
Thermotop Evo,
Eberspaecher
Hydronic/
Hidronic 2



ЗАПРЕЩЕНО производить подключение охранной системы:

- к электропроводке транспорта с номинальным напряжением, отличным от 12В;
- имеющей повреждения выходных кабелей;
- при исключении или замене штатно предусмотренных предохранителей.

ВНИМАНИЕ! Перед началом монтажа системы обязательно обновите ПО базового блока и выберите в программе ALARM STUDIO модель автомобиля (протоколы CAN-шин)



Релейный модуль (схема подключения см. на обороте)

* При реализации автоматического запуска с кнопкой Start/Stop



CAN2-H/CH4

CAN2-L/CH2

Масса

к штатной проводке

CAN1-H

CAN1-L

Pandora model: DX-50s